

# 전자증서 Adobe Reader 설정 메뉴얼

01 July 2018  
KOREAN REGISTER



## 1. Adobe Reader 설치


3 Page


전자증서의 전자서명 유효성을 확인하기 위하여 Adobe Reader를 사용하여 주십시오.

## 2. Adobe Reader 인증서 업데이트

4 ~ 5 Page

전자증서 인증서의 유효성 경고(작성자 확인 관련) 가 표기 될 경우 인증서 업데이트가 필요합니다.

 문서 인증서의 유효성을 알 수 없습니다. 작성자를 확인할 수 없습니다.


 서명 패널


인증서 유효성경고 예시

## 3. PDF 연결프로그램 변경

6 ~ 7 Page

PDF가 Adobe Reader 이외의 프로그램에서 열릴 경우 서명패널이 보이지 않을 수 있습니다.

 인증자는 KOREAN REGISTER OF SHIPPING <e-cert@krs.co.kr>, KOREAN REGISTER이고 인증서 발급자는 GlobalSign CA 3 for AATL입니다.

 서명 패널

서명 패널 예시 (본 패널이 보이지 않을 경우)

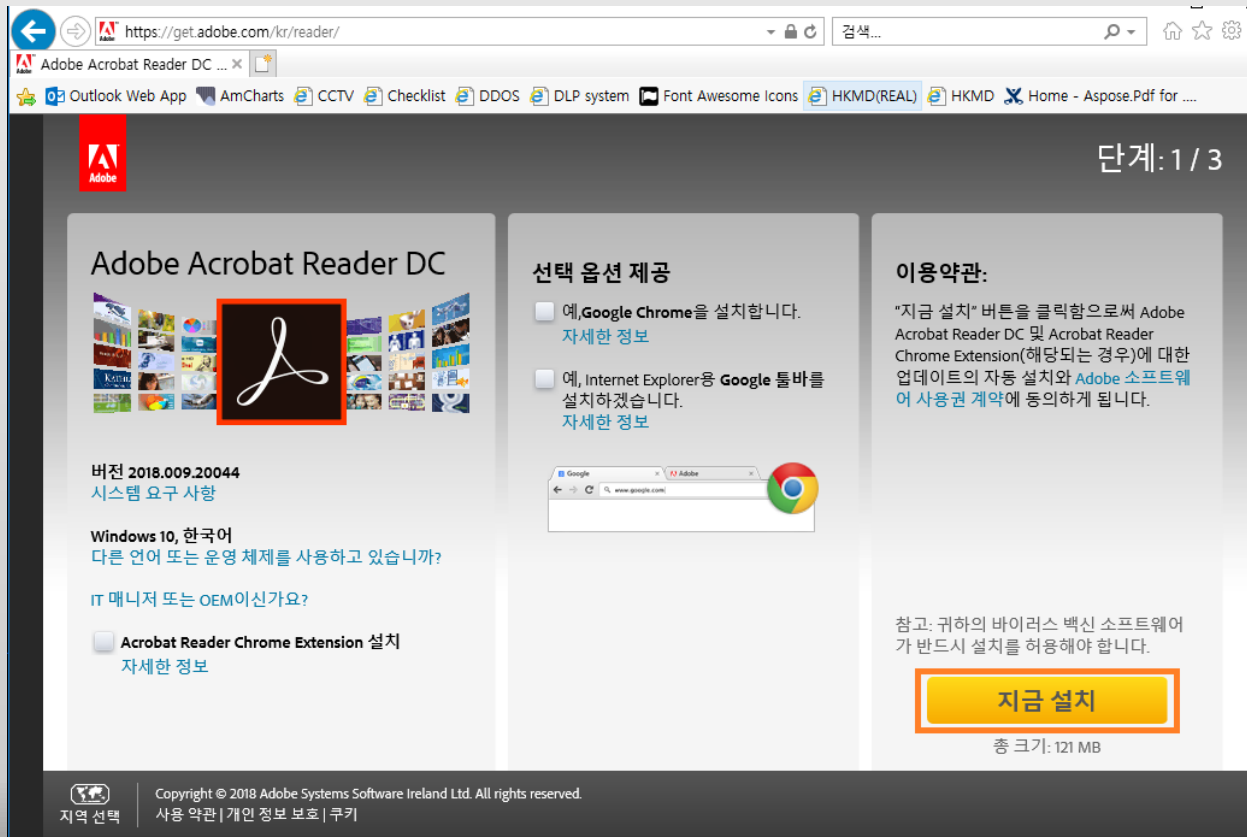
## 4. Adobe Reader 언어 설정 변경

8 Page

영어사용자를 위하여 언어를 변경 할 수 있습니다.

## ▶ Adobe Reader 설치

- 다음의 링크로 <https://get.adobe.com/kr/reader/> 로 이동하여 설치를 진행합니다.
- 상기의 링크로 연결되지 않을 경우 Google에서 adobe reader로 검색하여 설치 진행



단계: 1 / 3

### Adobe Acrobat Reader DC

버전 2018.009.20044  
시스템 요구 사항

Windows 10, 한국어  
다른 언어 또는 운영 체제를 사용하고 있습니까?

IT 매니저 또는 OEM이신가요?

Acrobat Reader Chrome Extension 설치  
자세한 정보

#### 선택 옵션 제공

- 예, Google Chrome을 설치합니다.  
자세한 정보
- 예, Internet Explorer용 Google 툴바를 설치하겠습니다.  
자세한 정보

참고: 귀하의 바이러스 백신 소프트웨어가 반드시 설치를 허용해야 합니다.

**지금 설치**

총 크기: 121 MB


지역 선택


Copyright © 2018 Adobe Systems Software Ireland Ltd. All rights reserved.  
사용 약관 | 개인 정보 보호 | 쿠키

# 2. Adobe Reader 인증서 업데이트 (1/2)

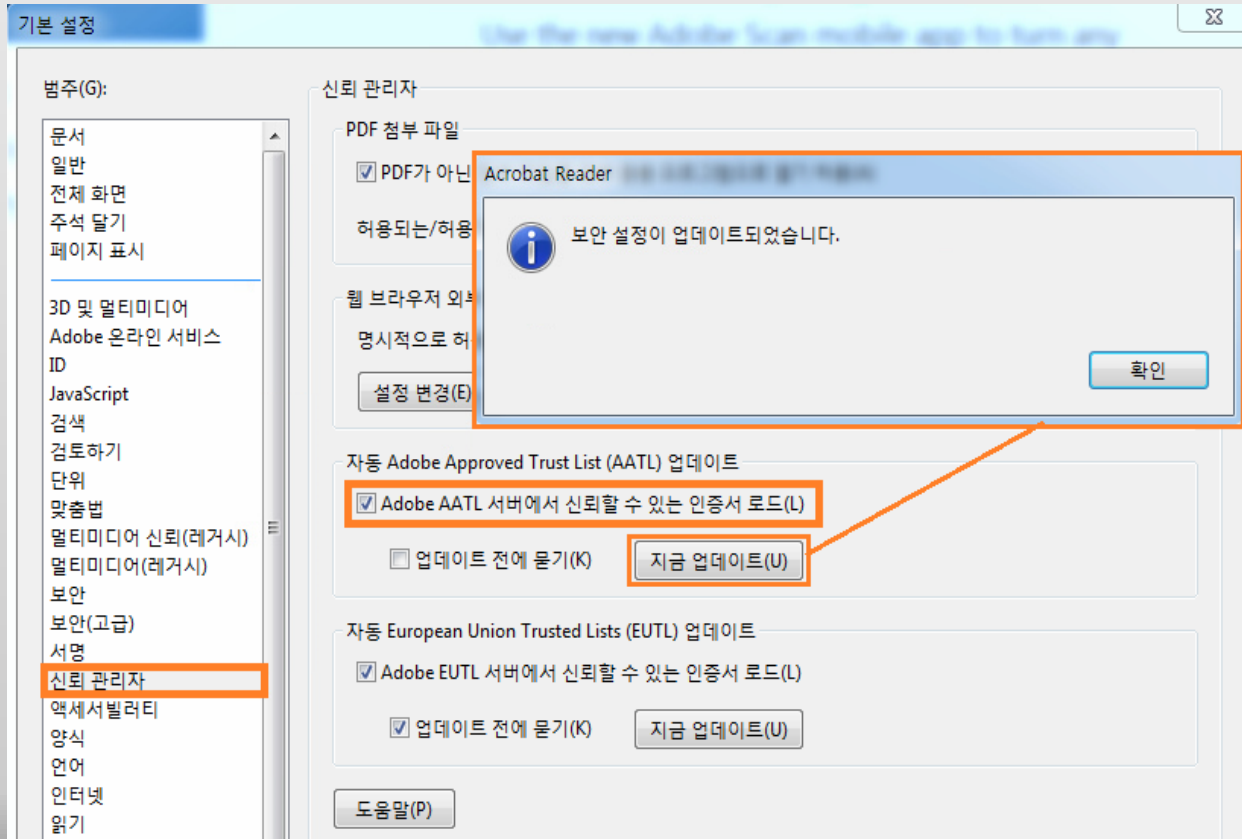
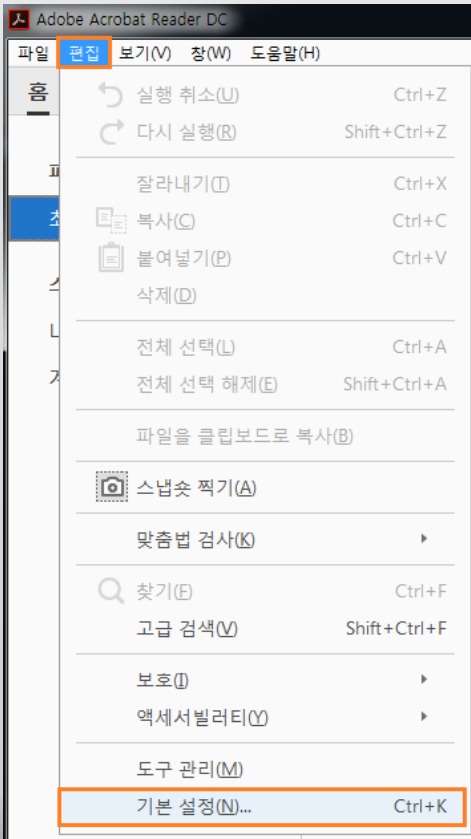
## Adobe Reader 인증서 업데이트 (1/2)

전자증서 인증서의 유효성 경고(작성자 확인 관련) 가 표기 될 경우 인증서 업데이트가 필요합니다.

 문서 인증서의 유효성을 알 수 없습니다. 작성자를 확인할 수 없습니다.

 서명 패널

인증서 유효성 경고 (작성자 확인 오류) 예시



## Adobe Reader 인증서 업데이트 (2/2)

전자증서 인증서를 신뢰할 수 있는 인증서에 추가합니다.

KR 전자증서 Open → 서명패널 → 인증서 세부사항 → 신뢰 → 신뢰할 수 있는 사이트에 추가

The screenshot shows the Adobe Reader interface with a certificate details window open. The main window displays the certificate information for 'KOREAN REGISTER OF SHIPPING <e-cert@krs.co.kr>'. The '인증서 세부 사항...' link is highlighted with a red box and a circled '2'. The '인증서 뷰어' window is open, showing the '신뢰' (Trust) tab. The '신뢰할 수 있는 인증서에 추가(A)...' button is highlighted with a red box and a circled '4'. The '신뢰 설정' section lists various trust settings, with '문서 또는 데이터 서명' and '문서 인증' checked, and '인증된 문서에 포함된 동적 콘텐츠 실행', '인증된 문서에 포함된 고급 권한 JavaScript 실행', and '권한이 필요한 시스템 작업(네트워크링, 인쇄, 파일 액세스 등)을 수행합니다.' unchecked.

인증서는 KOREAN REGISTER OF SHIPPING <e-cert@krs.co.kr>, KOREAN REGISTER이고 인증서 발급자는 GlobalSign CA 3 for AATL입니다.

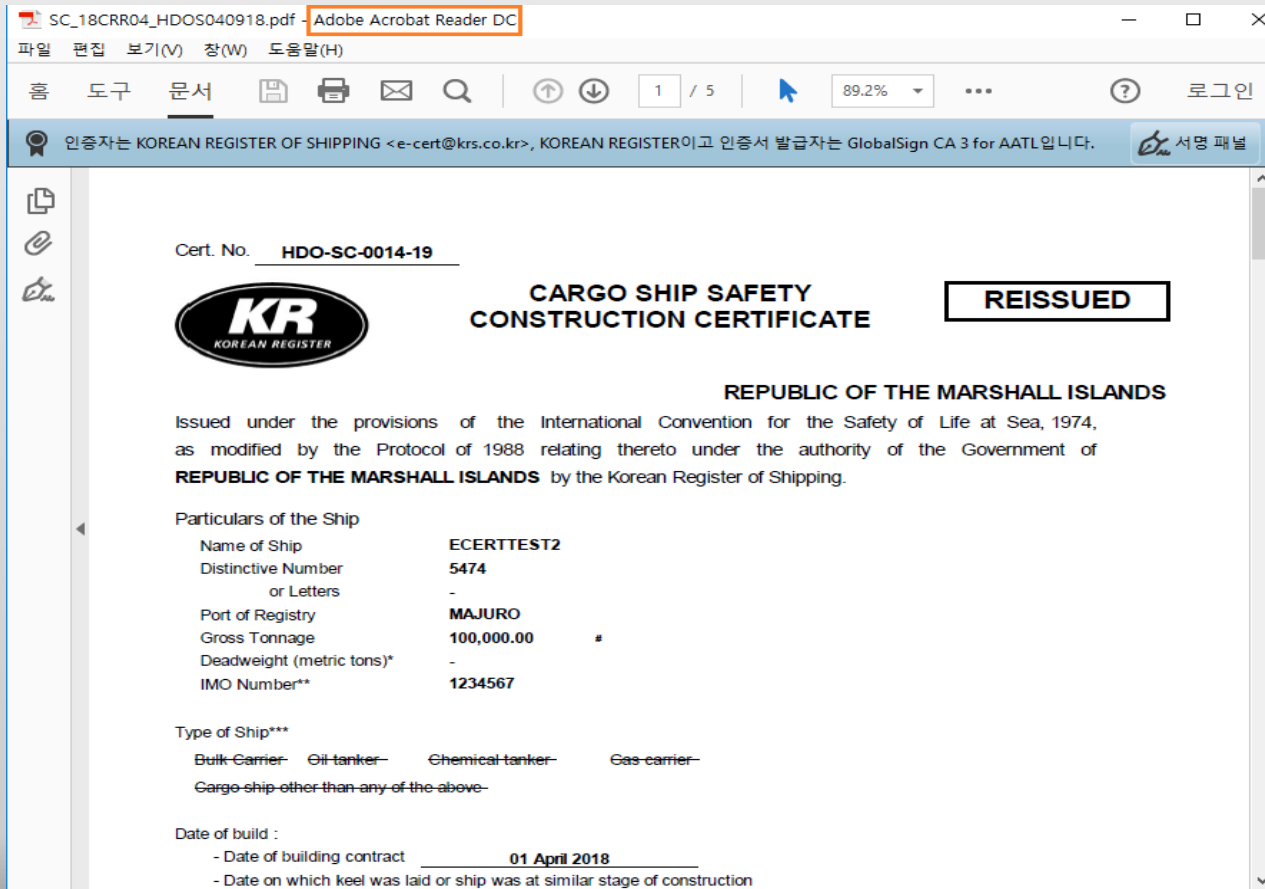
서명: KOREAN REGISTER OF SHIPPING <e-cert@krs.co.kr>에 의해 인증됨  
변경할 수 없습니다.  
인증된 유효 문서:  
문서은(는) 인증된 후 수정되지 않았습니다.  
서명자의 ID가 유효합니다.  
서명 시간은 서명자 컴퓨터의 시간을 기준으로 합니다.  
서명에 LTV를 사용하도록 설정되어 있음

서명 세부 사항  
원인: Verified certificate by KR  
위치: HEAD OFFICE  
인증서 세부 사항...  
마지막으로 확인한 날짜: 2018.07.24 13:56:46 +09'00'  
필드: eSignature(보이지 않는 서명)

인증서 뷰어  
이 대화 상자에서는 인증서의 세부 사항과 인증서 전체의 발급 제한을 볼 수 있습니다. 세부 사항은 선택한 항목에 해당됩니다.  
 모든 인증서 경로 표시(S)  
GlobalSign CA 3 for AATL  
KOREAN REGISTER OF  
요약 세부 사항 해지 신뢰 정책 법적 고기  
이 인증서는 신뢰할 수 있는 인증서 목록에서 직접 신뢰되었습니다.  
신뢰 설정  
이 인증서는 신뢰 기준으로 설정되어 있습니다. 따라서 이 인증서와 이 인증서 아래 발급된 모든 인증서는 다음과 같이 신뢰됩니다.  
문서 또는 데이터 서명  
문서 인증  
인증된 문서에 포함된 동적 콘텐츠 실행  
인증된 문서에 포함된 고급 권한 JavaScript 실행  
권한이 필요한 시스템 작업(네트워크링, 인쇄, 파일 액세스 등)을 수행합니다.  
신뢰할 수 있는 인증서에 추가(A)...  
선택한 인증서 경로는 유효합니다.  
서명 시간(2018/06/28 11:03:40 +09'00')에 경로 유효성 검사 및 해지 검사를 완료했습니다.  
확인 모듈: 셀  
확인

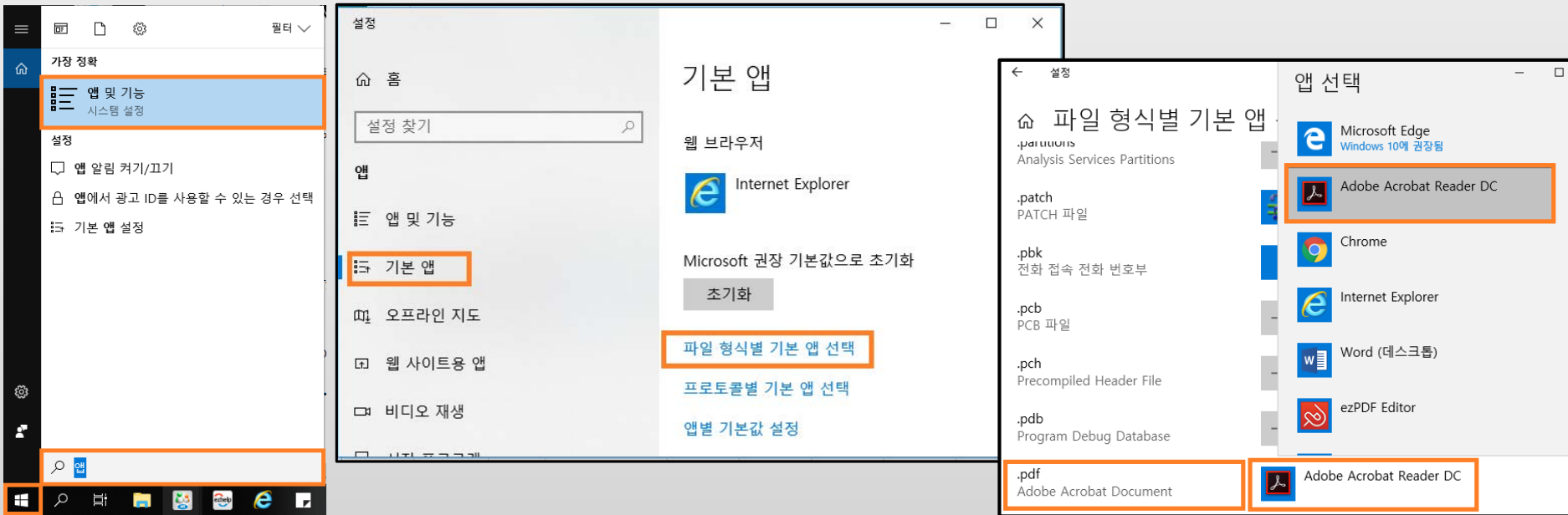
## PDF 기본 연결프로그램 변경

PDF가 Adobe Reader 이외의 프로그램에서 열릴 경우 서명패널이 보이지 않을 수 있습니다.  
창 상단의 정보로 현재 사용 프로그램이 PDF Reader임을 확인 할 수 있습니다.



## PDF 기본 연결프로그램 변경 (2/2)


PDF가 Adobe Reader에서 열리지 않을 경우 기본 연결프로그램을 설정 할 수 있습니다.



1. 윈도우 버튼 클릭 > "앱" 검색 > 앱 및 기능으로 이동



2. 기본앱 > 파일 형식별 기본 앱 선택 으로 이동

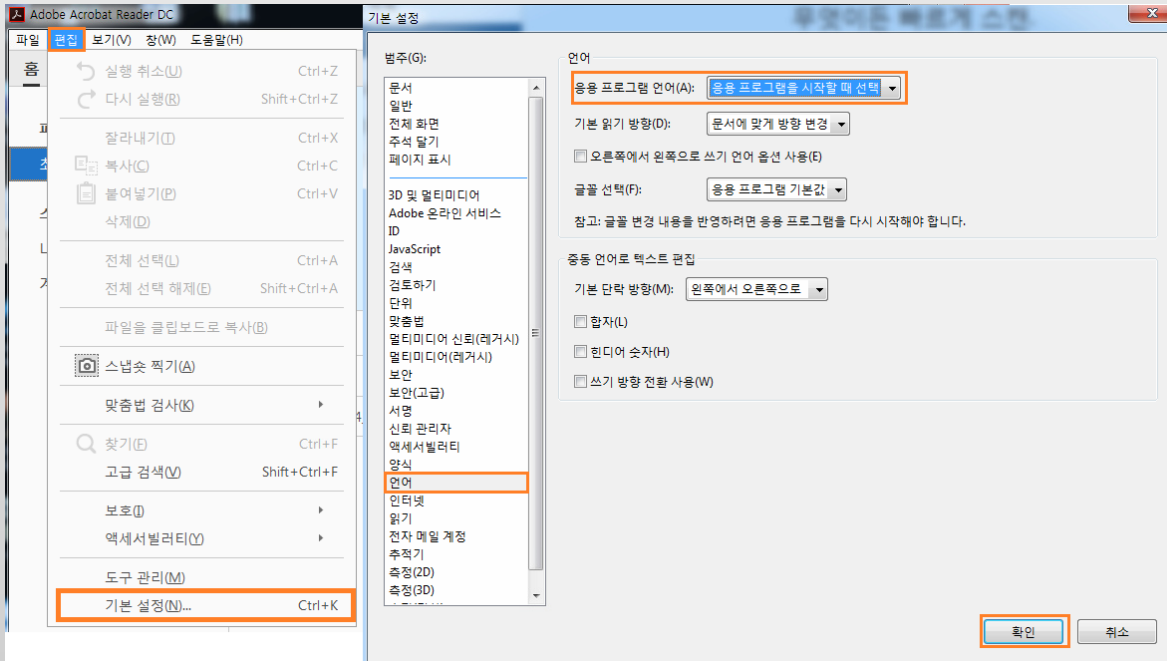


3. .pdf 우측 + 또는 아이콘 클릭 후 Adobe Acrobat Reader 선택

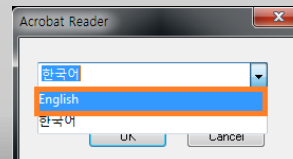
## Adobe Reader 언어설정

영어사용자를 위하여 언어를 변경 할 수 있습니다.

참고) Adobe reader의 언어는 기본으로 OS의 언어와 동일하게 설정되어 있습니다.



우측과 같이 설정  
후 프로그램 재시작  
시 언어를 “English”  
로 설정





**THANK YOU**